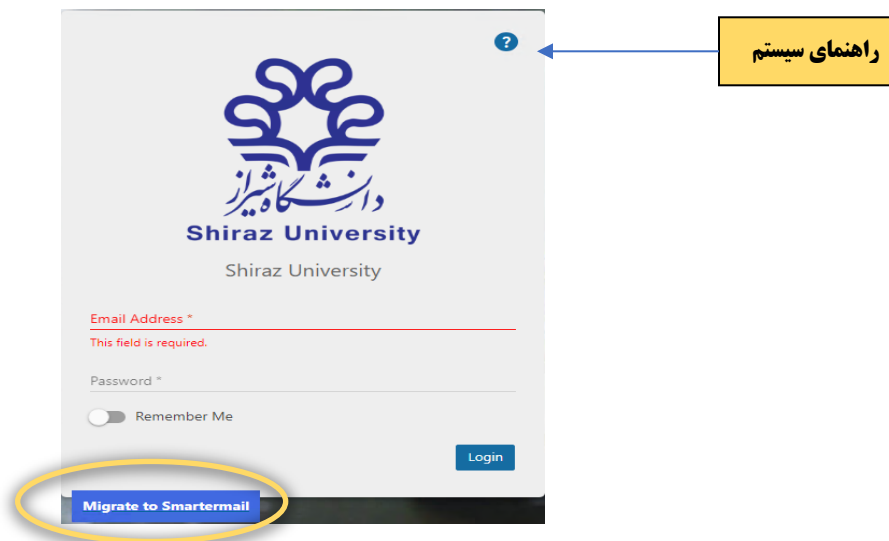
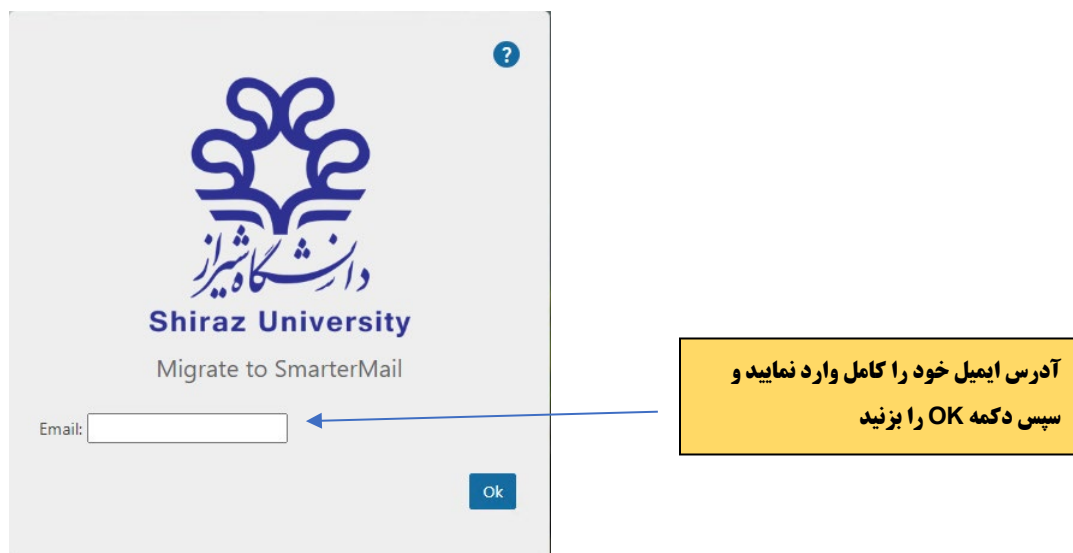


- ۱- وارد سایت <https://webmail.shirazu.ac.ir> و با سایت <https://rose.shirazu.ac.ir> شوید.
- ۲- در صورتی که برای اولین بار وارد این سامانه می شوید، کافی است منوی Migrate to SmarterMail را انتخاب نمایید.



- ۳- آدرس پست الکترونیک خود را بصورت کامل وارد نمایید.




۴- کلمه عبور پست الکترونیکی خود به همراه نام و نام خانوادگی، را به صورت لاتین وارد نمایید.
سامانه اطلاعات و نام کاربری و رمز عبور شما را با سامانه قبلی مطابقت داده و محتوای سامانه قبلی را به سامانه جدید منتقل خواهد شد. در نظر داشته باشید بدلیل حجم اطلاعات، ممکن است این عملیات تا ۷۲ ساعت بطول انجامد.


Shiraz University
Migrate to SmarterMail

؟

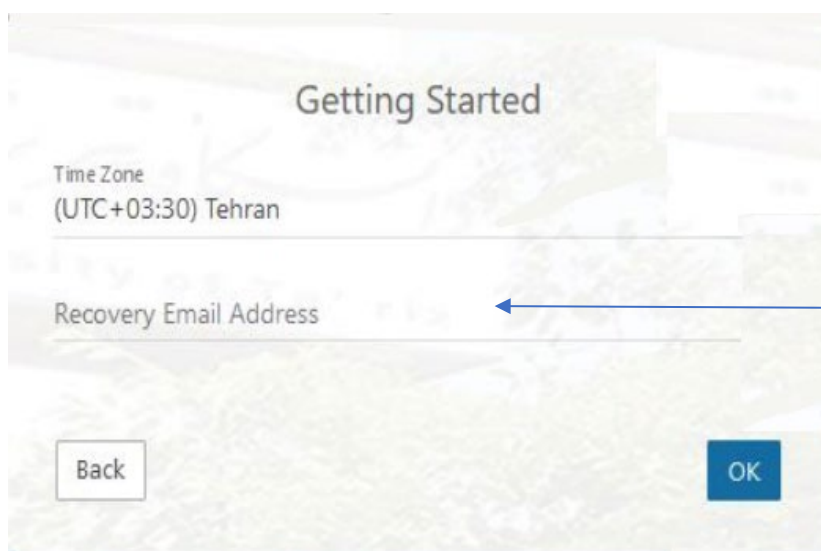
Password:	<input type="text"/>	پسورد فعلی خود را وارد کنید
Firstname:	<input type="text"/>	نام خود را به لاتین وارد کنید
Lastname:	<input type="text"/>	نام خانوادگی خود را به لاتین وارد کنید

۵- پس از چند دقیقه (در حدود ۲-۳ دقیقه) صفحه زیر را مشاهده خواهید نمود. برای تکمیل این مرحله کافی است، گزینه Go To Login را انتخاب نموده و وارد پنل کاربری خود گردید.




Go to login را انتخاب کنید

۶- در این مرحله، در بخش Address Email Recovery، آدرس پست الکترونیکی غیر دانشگاهی خود (مانند gmail یا yahoo) را وارد نمایید.



آدرس پست الکترونیکی غیر
دانشگاهی برای بازنشانی رمز
عبور

۷- برای ورود به محیط سامانه جدید ، آدرس پست الکترونیکی و رمز عبور خود را وارد نمایید.



Welcome to SmarterMail

Email Address * آدرس پست الکترونیکی را کامل وارد نمایید

This field is required.

Password * پسورد خود را وارد کنید

This field is required.

Remember Me

[Forgot your password?](#)